

令和7年度
下野市立小・中・義務教育学校
朝食アンケート集計結果



令和7年10月実施

下野市学校食育研究委員会

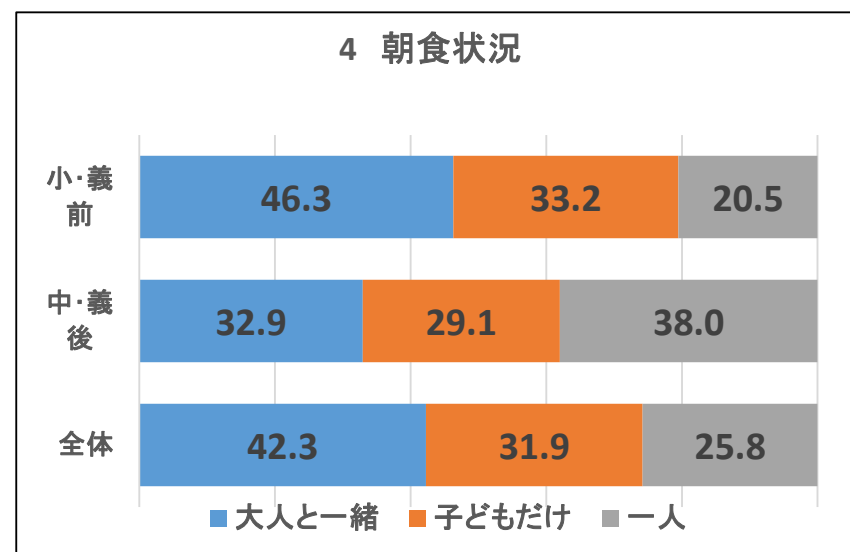
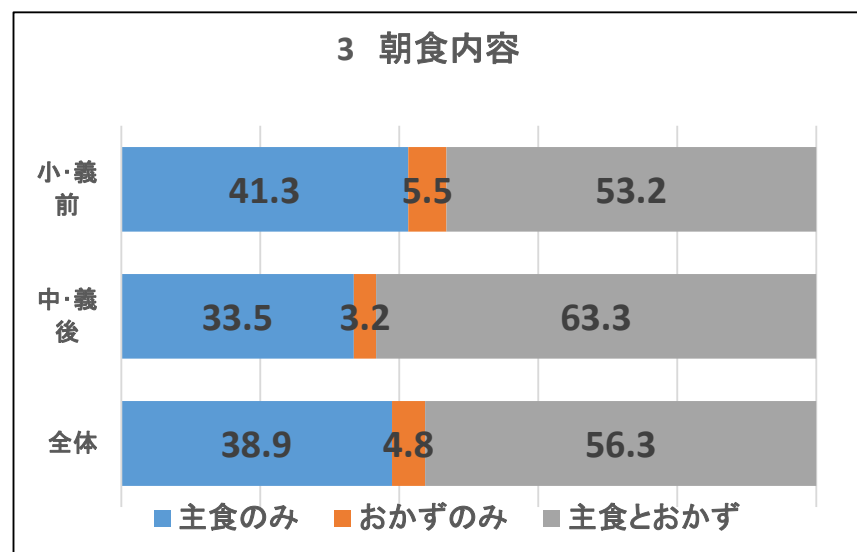
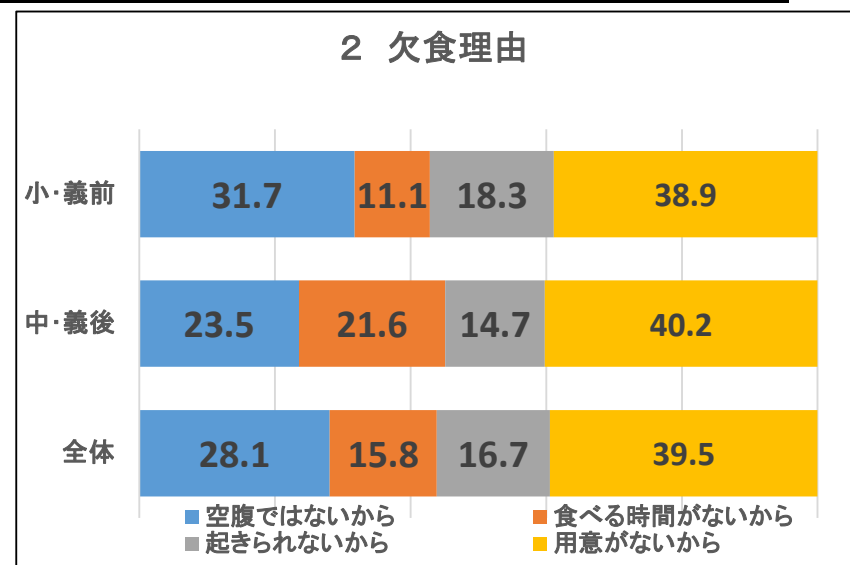
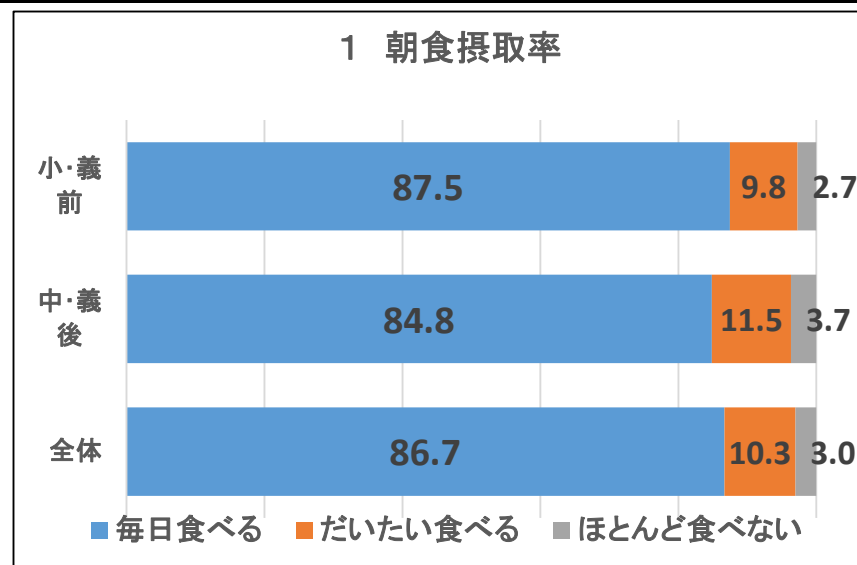
R 7 下野市立学校朝食アンケート集計結果 全体集計 (%)

令和7年10月実施

			小学校・義務教育学校前期課程	中学校・義務教育学校後期課程	全体
アンケート実施人数			2864	1254	4118
1	①	毎日食べる	87.5	84.8	86.7
	②	だいたい食べる	9.8	11.5	10.3
	③	ほとんど食べない	2.7	3.7	3.0
2	④	空腹ではないから	31.7	23.5	28.1
	⑤	食べる時間がないから	11.1	21.6	15.8
	⑥	起きられないから	18.3	14.7	16.7
	⑦	用意がないから	38.9	40.2	39.5
3	⑧	主食のみ	41.3	33.5	38.9
	⑨	おかずのみ	5.5	3.2	4.8
	⑩	主食とおかず	53.2	63.3	56.3
4	⑪	大人と一緒に	46.3	32.9	42.3
	⑫	子どもだけ	33.2	29.1	31.9
	⑬	一人	20.5	38.0	25.8

R 7 下野市立学校朝食アンケート集計結果 全体集計 (%)

令和7年10月実施



R 7 下野市立学校 朝食アンケート集計結果 前年度との比較 (%)

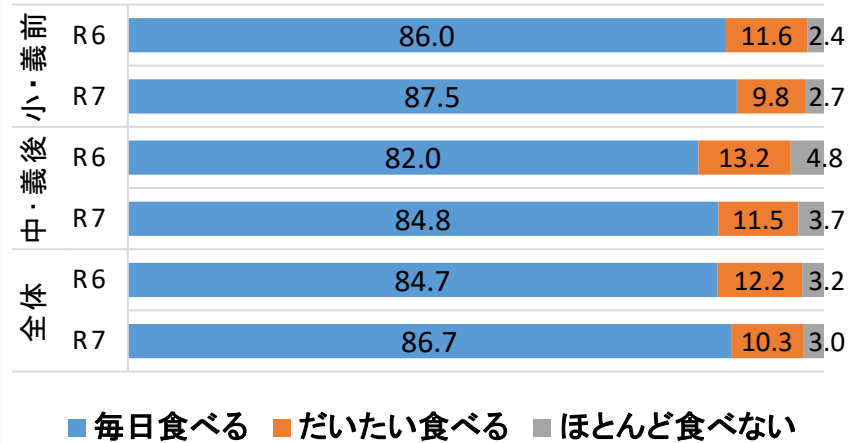
令和6年10月・令和7年10月実施

校種			小学校・義務教育学校前期課程		中学校・義務教育学校後期課程		全 体	
年度			R6	R7	R6	R7	R6	R7
項 目								
1	①	毎日食べる	86.0	87.5	82.0	84.8	84.7	86.7
	②	だいたい食べる	11.6	9.8	13.2	11.5	12.2	10.3
	③	ほとんど食べない	2.4	2.7	4.8	3.7	3.2	3.0
2	④	空腹ではない	35.0	31.7	25.2	23.5	28.7	28.1
	⑤	食べる時間が無い	12.5	11.1	17.5	21.6	15.7	15.8
	⑥	起きられない	12.5	18.3	15.4	14.7	14.3	16.7
	⑦	用意がない	40.0	38.9	42.0	40.2	41.3	39.5
3	⑧	主食のみ	42.5	41.3	34.3	33.5	40.0	38.9
	⑨	おかずのみ	5.5	5.5	3.4	3.2	4.8	4.8
	⑩	主食とおかず	52.0	53.2	62.2	63.3	55.2	56.3
4	⑪	大人と一緒に	42.3	46.3	33.7	32.9	39.6	42.3
	⑫	こどもだけ	36.4	33.2	27.9	29.1	33.8	31.9
	⑬	ひとり	21.2	20.5	38.4	38.0	26.6	25.8

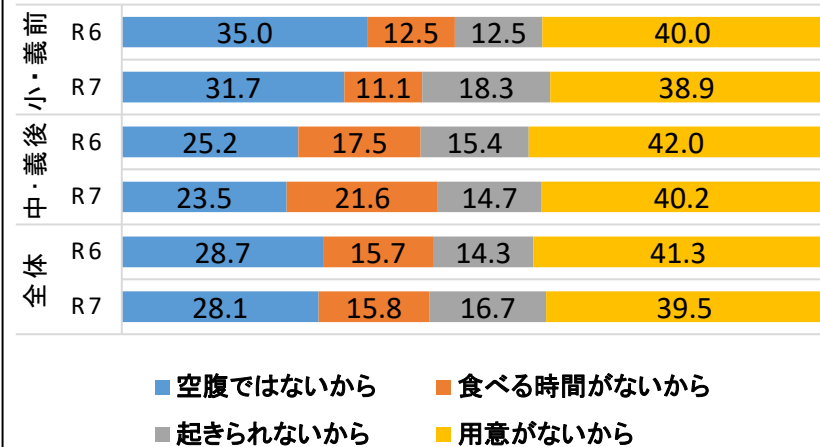
R 7 下野市立学校 朝食アンケート集計結果 前年度との比較 (%)

令和6年10月・令和7年10月実施

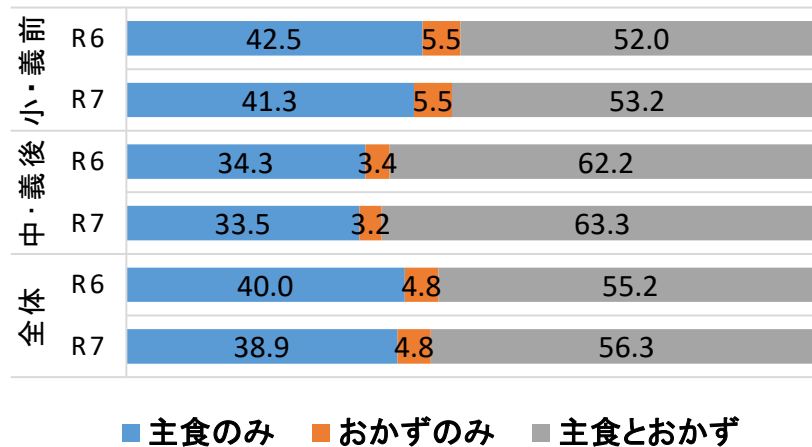
1 朝食摂取率



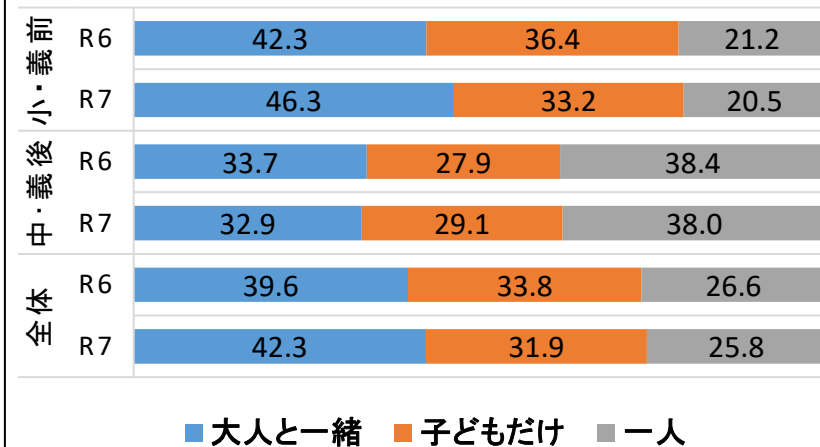
2 欠食理由



3 朝食内容



4 朝食状況



R 7 下野市立学校朝食アンケート集計結果 学年別集計 (%)

令和7年10月実施

校種			小学校・義務教育学校前期課程☒						中学校・義務教育学校後期課程				市内	
学年			小義1	小義2	小義3	小義4	小義5	小義6	全体	中1・義7	中2・義8	中3・義9	全体	全体
アンケート実施人数			482	441	509	449	500	483	2864	416	406	432	1254	4118
項 目	1	① 毎日食べる	85.8	86.8	87.9	90.0	88.7	85.8	87.5	86.1	83.5	85.0	84.8	86.7
		② だいたい食べる	13.2	10.6	9.9	7.2	8.1	9.6	9.8	11.1	12.3	11.1	11.5	10.3
		③ ほとんど食べない	1.0	2.5	2.2	2.7	3.2	4.6	2.7	2.9	4.2	3.9	3.7	3.0
	2	④ 空腹ではないから	66.7	55.6	21.1	32.0	33.3	28.3	31.7	18.8	25.0	26.3	23.5	28.1
		⑤ 食べる時間がないから	33.3	0.0	15.8	8.0	16.7	8.7	11.1	31.3	15.6	18.4	21.6	15.8
		⑥ 起きられないから	0.0	33.3	21.1	20.0	8.3	19.6	18.3	15.6	12.5	15.8	14.7	16.7
		⑦ 用意がないから	0.0	11.1	42.1	40.0	41.7	43.5	38.9	34.4	46.9	39.5	40.2	39.5
	3	⑧ 主食のみ	34.0	47.5	44.9	45.0	42.1	34.8	41.3	39.7	31.6	29.2	33.5	38.9
		⑨ おかずのみ	4.2	8.2	5.9	7.0	4.2	3.7	5.5	2.3	2.3	4.9	3.2	4.8
		⑩ 主食とおかず	61.7	44.3	49.2	48.0	53.8	61.5	53.2	58.0	66.1	65.9	63.3	56.3
	4	⑪ 大人と一緒に	50.9	47.2	47.4	41.9	44.5	45.5	46.3	34.2	29.3	35.2	32.9	42.3
		⑫ 子どもだけ	28.9	32.8	34.4	38.5	35.7	29.0	33.2	32.4	30.3	24.6	29.1	31.9
		⑬ 一人	20.1	20.0	18.2	19.6	19.8	25.5	20.5	33.4	40.4	40.2	38.0	25.8

R 7 下野市立学校朝食アンケート集計結果 学年別集計 (%)

令和7年10月実施

